


UN DON CHANGE DES VIES POUR LA VIE.





Chez Centraide du Grand Montréal, nous croyons que chaque vie mérite sa chance. C'est pourquoi nous travaillons sans relâche à briser le cycle de la pauvreté et de l'exclusion sociale. Au fil des 40 dernières années, nous sommes devenus un lieu d'expertise des enjeux sociaux et des solutions communautaires, un catalyseur du développement de la philanthropie individuelle et collective et un des rares espaces où les leaders de tous les secteurs de notre communauté convergent.

Notre réseau comprend 125 000 donateurs et 22 000 bénévoles qui s'engagent dans nos campagnes de collecte de fonds, qui siègent à nos comités, qui s'investissent pour atténuer les effets cumulatifs de la pauvreté chez les personnes et leurs répercussions sur la génération future. Nous sommes ainsi en mesure de soutenir quelque 360 organismes qui interviennent dans les quartiers et les communautés de Laval, de Montréal et de la Rive-Sud et au sein desquels 54 000 bénévoles s'engagent. Cette portée collective nous permet de rejoindre une personne sur sept sur ce territoire.

Au cours de la dernière année, nous avons entrepris un vaste exercice de réflexion stratégique qui a ciblé plus particulièrement nos activités de collecte de fonds. Le milieu étant en pleine transformation, il nous est

apparu important de revoir notre positionnement afin d'être partie prenante des nouvelles pratiques philanthropiques, de se projeter vers l'avenir et d'ainsi continuer à apporter des réponses efficaces et pertinentes aux enjeux sociaux.

Plus d'une centaine de consultations ont été menées et ce, avec des acteurs du monde des affaires, du milieu communautaire, des secteurs académique et philanthropique. C'est donc fort de ce tour d'horizon et de tous les commentaires recueillis que nous mettrons en place, dès cette année, des initiatives visant à relancer nos activités philanthropiques et à clarifier notre action. Nous ferons preuve d'audace, tout en restant bien ancrés dans notre histoire et nos valeurs.

Merci encore une fois à nos donateurs, à nos partenaires et à nos bénévoles de donner à Centraide une place de choix dans leur cœur. C'est un engagement de tous les instants qui mène vers une formidable action collective dont l'impact est visible et durable.

La présidente et directrice générale,



Lili-Anna Pereša


La présidente du conseil d'administration,



Danielle Laberge

# Un vaste réseau d'entraide.

Centraide du Grand Montréal recueille des sommes substantielles et les investit selon les besoins les plus criants. Il connaît bien les milieux, est en lien avec les organismes et avec les institutions clés des communautés (les écoles, la santé publique, la municipalité, la police, etc.). Cela lui donne une longueur d'avance pour voir venir les changements socioéconomiques et développer des stratégies adaptées à la situation de chacune des communautés.



**22 000**

BÉNÉVOLES  
EN MILIEU DE TRAVAIL



**1 600**

CAMPAGNES  
EN MILIEU DE TRAVAIL

**125 000**

INDIVIDUS DONATEURS

**362**

ORGANISMES  
ET PROJETS  
COMMUNAUTAIRES  
SOUTENUS



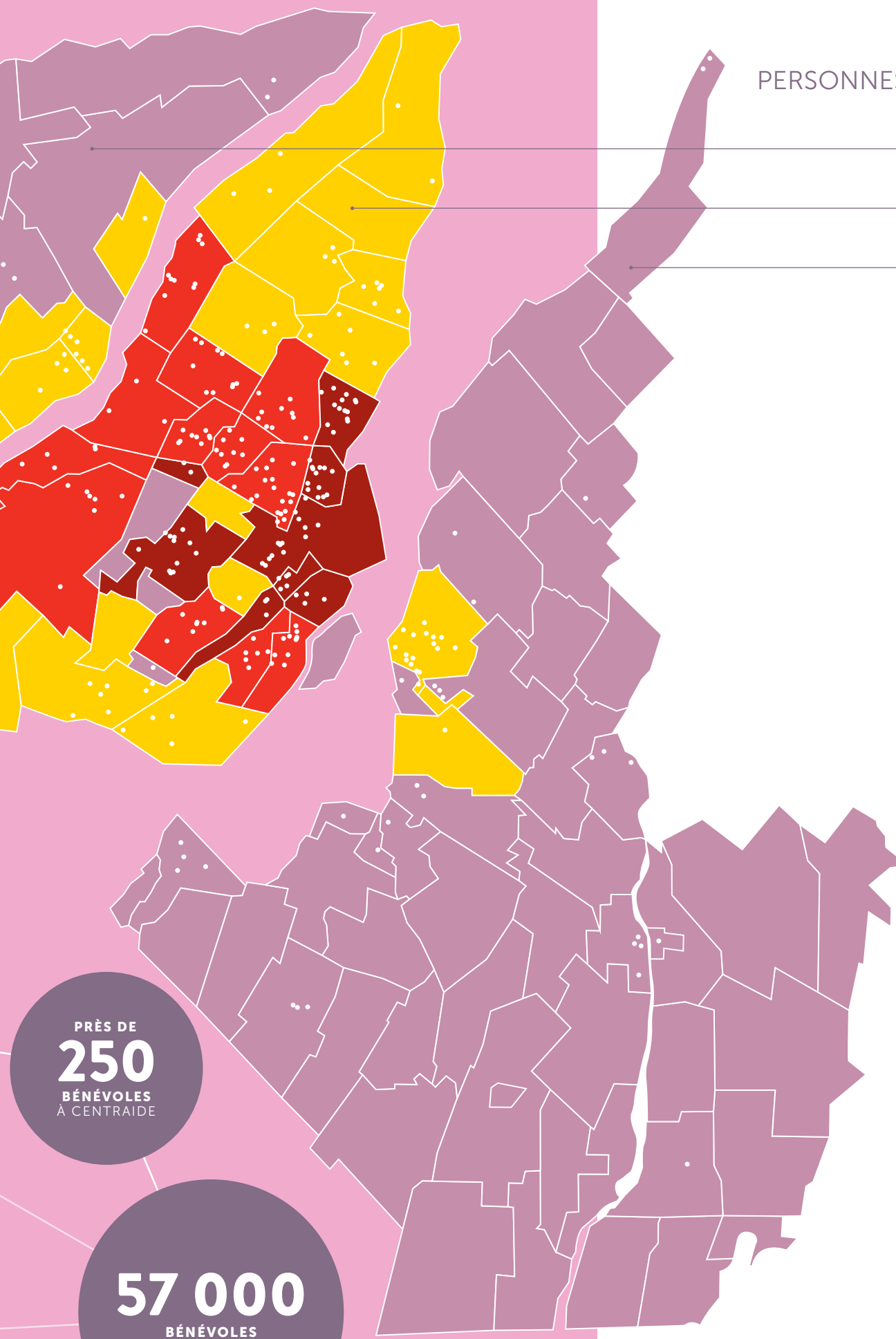


## PERSONNES À FAIBLE REVENU

Laval: 12,8%

Île de Montréal: 24,6%

Rive-Sud: 12,1%



### PERSONNES À FAIBLE REVENU

1

PERSONNE SUR

6

DANS LE GRAND MONTRÉAL

ÉLEVÉ



FAIBLE

PRÈS DE  
**250**  
BÉNÉVOLES  
À CENTRAIDE

**57 000**  
BÉNÉVOLES  
AU SEIN DES ORGANISMES

○ Chaque point sur la carte correspond à une adresse qui peut regrouper un ou plusieurs organismes et projets financés par Centraide.



# Centraide en un coup d'œil.

La portée de l'action des organismes de notre réseau est locale

Nous sommes engagés envers le développement social de notre communauté

Nous sommes présents dans le Grand Montréal depuis 1975

Nous recueillons des fonds localement et nous les investissons localement

Notre approche est basée sur l'analyse et nous sommes axés sur les résultats

Nous offrons à chacun la possibilité d'être philanthrope

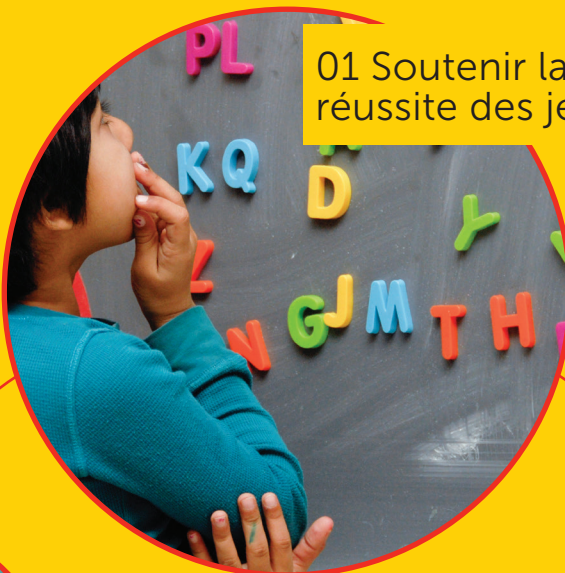
Par ses investissements dans des organismes communautaires et des projets dynamiques et rassembleurs, Centraide vise à briser le cycle de la pauvreté et de l'exclusion sociale.

CENTRAIDE REJOINT

1 PERSONNE SUR 7  
DANS LE GRAND MONTRÉAL

# 1 ACTION GLOBALE

# 4 CHAMPS D'ACTION



01 Soutenir la réussite des jeunes



04 Bâtir des milieux de vie rassembleurs



02 Assurer l'essentiel



03 Briser l'isolement social

## ACTION GLOBALE



# SOUTENIR LA RÉUSSITE DES JEUNES

# 1

Un enfant mal nourri et peu stimulé amorcera son parcours scolaire avec un retard sur les autres enfants. Ceci affectera ses résultats, sa confiance et, ultimement, augmentera les risques de décrochage, de toxicomanie et même de criminalité. C'est pourquoi il faut s'assurer d'intervenir le plus rapidement possible.

- Stimuler le développement des tout-petits
- Encourager la persévérance scolaire
- Prévenir l'itinérance
- Appuyer les parents et les familles



« Ici, on est tout seul avec le professeur, alors si on a de la misère avec quelque chose, on n'a pas besoin d'attendre et de lever la main. »

– Guillaume, L'Ancre des Jeunes

# ASSURER L'ESSENTIEL

Avoir un logis convenable et manger sainement et en quantité suffisante est à la base de la dignité humaine et une condition essentielle pour pouvoir contribuer à la société.

- Assurer la sécurité alimentaire
- Faciliter l'accès à un logement convenable

# 2

« Un ado de 19 ans, ça mange beaucoup. Les cuisines collectives, ça enrichit tout le monde au bout de la ligne. »

– Ofrah, Centre de femmes du Haut-Richelieu



# BRISER L'ISOLEMENT SOCIAL



Peu importe ce qui les a menées à l'isolement — l'éclatement des familles, le vieillissement, des limitations fonctionnelles, des problèmes de santé mentale ou une immigration récente —, les personnes isolées connaissent souvent un cumul de difficultés et des contraintes telles que leurs chances d'atteindre leur plein potentiel s'en trouvent réduites.

- Briser l'isolement des aînés
- Favoriser l'inclusion des personnes handicapées
- Soutenir l'intégration des personnes immigrantes et des réfugiés
- Aider les personnes en situation de crise, en difficulté ou avec un enjeu de santé mentale



*«Lorsqu'on vit seule, la solitude peut vraiment peser lourd; c'est un merveilleux moment dans ma vie lorsque les jeunes viennent le matin ou sur l'heure du dîner.»*

— Marguerite, Santropol Roulant

# BÂTIR DES MILIEUX DE VIE RASSEMBLEURS

Nous croyons que l'action communautaire et l'action bénévole peuvent créer des changements durables dans les communautés.

- Dynamiser la vie de quartier
- Encourager l'action bénévole
- Renforcer les compétences et le leadership des organismes



*«C'est important que Val-Martin existe parce que beaucoup de gens ont besoin de s'intégrer. Tu viens ici et tu te sens tellement confortable avec d'autres gens, tout le monde est ouvert, t'accueille à bras ouverts, même les intervenants.»*

— Daphna, Maison de la famille  
(Centre communautaire  
Val-Martin)



# Des dons bien investis.

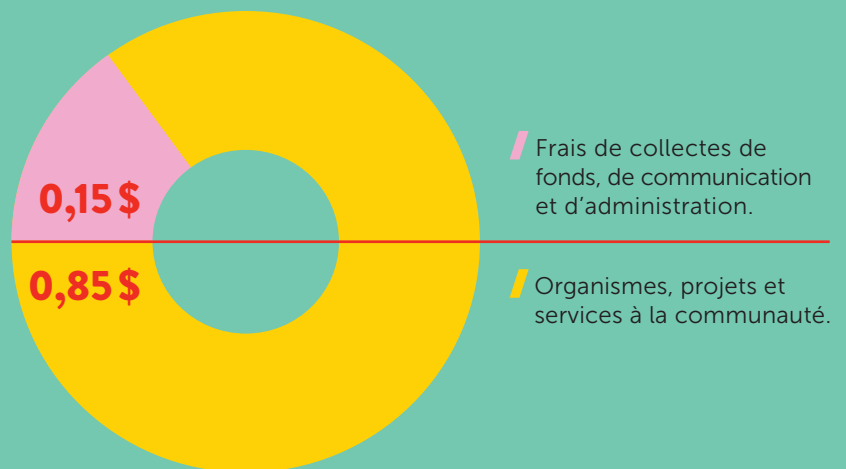
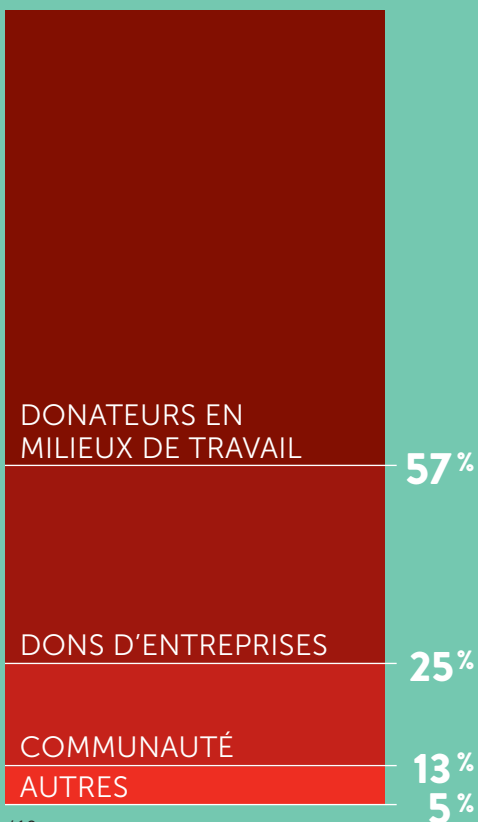
## UN PROCESSUS EFFICACE

- Analyse et connaissance des milieux
- Soutien à des organismes solides
- Évaluation, rigueur et impartialité des processus assurées par des bénévoles
- Développement de stratégies adaptées à la situation de chaque communauté

## UNE GESTION RIGOUREUSE


Plus de 85 cents de chaque dollar amassé retournent à la communauté.

RÉSULTAT DE LA  
CAMPAGNE 2014  
**55 000 000 \$**



*Coté A dans l'analyse canadienne  
Top 100 Charities publiée par  
Money Sense en décembre 2014.*





**ÉTATS FINANCIERS**

# **CENTRAIDE DU GRAND MONTRÉAL**

31 mars 2015



**Centraide**  
du Grand Montréal



# TABLE DES MATIÈRES

<b>Rapport de l'auditeur indépendant</b>	14-15
<b>États des résultats et du solde du fonds</b>	
Fonds d'opérations	16
Fonds de stabilisation	17
Fonds des immobilisations	18
Fonds de développement	19
<b>État de la situation financière</b>	20-21
<b>État des flux de trésorerie</b>	22
<b>Notes complémentaires aux états financiers</b>	23-35
<b>Annexe – Allocations aux organismes</b>	36-49

# CENTRAIDE DU GRAND MONTRÉAL

31 mars 2015

## Rapport de l'auditeur indépendant

Aux membres de Centraide du Grand Montréal

Nous avons effectué l'audit des états financiers ci-joints de Centraide du Grand Montréal, qui comprennent l'état de la situation financière au 31 mars 2015, et les états des résultats et du solde du fonds des Fonds d'opérations, de stabilisation, des immobilisations et de développement et des flux de trésorerie pour l'exercice terminé à cette date, ainsi qu'un résumé des principales méthodes comptables et d'autres informations explicatives.

### *Responsabilité de la direction pour les états financiers*

La direction est responsable de la préparation et de la présentation fidèle de ces états financiers conformément aux Normes comptables canadiennes pour les organismes sans but lucratif, ainsi que du contrôle interne qu'elle considère comme nécessaire pour permettre la préparation d'états financiers exempts d'anomalies significatives, que celles-ci résultent de fraudes ou d'erreurs.

### *Responsabilité de l'auditeur*

Notre responsabilité consiste à exprimer une opinion sur les états financiers, sur la base de notre audit. Nous avons effectué notre audit selon les normes d'audit généralement reconnues du Canada. Ces normes requièrent que nous nous conformions aux règles de déontologie et que nous planifions et réalisons l'audit de façon à obtenir l'assurance raisonnable que les états financiers ne comportent pas d'anomalies significatives.

Un audit implique la mise en œuvre de procédures en vue de recueillir des éléments probants concernant les montants et les informations fournis dans les états financiers. Le choix des procédures relève du jugement de l'auditeur, et notamment de son évaluation des risques que les états financiers comportent des anomalies significatives, que celles-ci résultent de fraudes ou d'erreurs. Dans l'évaluation de ces risques, l'auditeur prend en considération le contrôle interne de l'entité portant sur la préparation et la présentation fidèle des états financiers afin de concevoir des procédures d'audit appropriées aux circonstances, et non dans le but d'exprimer une opinion sur l'efficacité du contrôle interne de l'entité.

Un audit comporte également l'appréciation du caractère approprié des méthodes comptables retenues et du caractère raisonnable des estimations comptables faites par la direction, de même que l'appréciation de la présentation d'ensemble des états financiers.

Nous estimons que les éléments probants que nous avons obtenus sont suffisants et appropriés pour fonder notre opinion d'audit.

*Opinion*

À notre avis, ces états financiers donnent, dans tous leurs aspects significatifs, une image fidèle de la situation financière de Centraide du Grand Montréal au 31 mars 2015, ainsi que des résultats de ses activités et de ses flux de trésorerie pour l'exercice terminé à cette date, conformément aux Normes comptables canadiennes pour les organismes sans but lucratif.

Le 26 mai 2015

---

*Deloitte S.E.N.C.R.L. / S.R.L.*<sup>1</sup>

<sup>1</sup> CPA auditeur, CA, permis de comptabilité publique n° A120628

## FONDS D'OPÉRATIONS

# ÉTAT DES RÉSULTATS ET DU SOLDE DU FONDS

Exercice terminé le 31 mars 2015

	Notes	2015	2014
		\$	\$
			(redressé) (note 2)
<b>Produits</b>			
Souscriptions		54 073 620	55 427 451
Souscriptions irrécouvrables		(1 662 186)	(1 835 221)
		52 411 434	53 592 230
Intérêts		210 614	179 211
		52 622 048	53 771 441
<b>Charges</b>			
Frais de campagne, de communication et d'administration	8	7 720 158	8 099 056
Résultat avant allocations et soutien aux organismes		44 901 890	45 672 385
Allocations aux organismes (Annexe)	4	43 150 979	46 415 738
Soutien aux organismes, recherche sociale et service à la communauté	8	3 562 425	3 804 836
		46 713 404	50 220 574
<b>Déficit</b>		(1 811 514)	(4 548 189)
Solde du fonds au début		39 020 864	42 369 053
Virement interfonds	6	1 000 000	1 200 000
<b>Solde du fonds à la fin</b>		38 209 350	39 020 864

Les notes complémentaires font partie intégrante des états financiers.



# ÉTAT DES RÉSULTATS ET SOLDE DU FONDS

Exercice terminé le 31 mars 2015

	Notes	2015	2014
		\$	\$
<b>Produits</b>			
Placements		511 260	621 188
<b>Résultat net</b>		511 260	621 188
Solde du fonds au début		5 404 541	5 983 353
Virement interfonds	6	(1 000 000)	(1 200 000)
<b>Solde du fonds à la fin</b>		4 915 801	5 404 541

Les notes complémentaires font partie intégrante des états financiers.

## FONDS DES IMMOBILISATIONS

# ÉTAT DES RÉSULTATS ET DU SOLDE DU FONDS

Exercice terminé le 31 mars 2015

	2015	2014
	\$	\$
<b>Produits</b>		
Don de la Fondation Centraide du Grand Montréal	80 000	—
Placements	11 556	14 436
Autres revenus	16 075	—
	<b>107 631</b>	14 436
<b>Charges</b>		
Amortissement des immobilisations	213 565	217 527
Autres	313 492	184 931
	<b>527 057</b>	402 458
<b>Déficit</b>	<b>(419 426)</b>	(388 022)
Solde du fonds au début	5 635 998	6 024 020
<b>Solde du fonds à la fin</b>	<b>5 216 572</b>	5 635 998

*Les notes complémentaires font partie intégrante des états financiers.*

## ÉTAT DES RÉSULTATS ET DU SOLDE DU FONDS

Exercice terminé le 31 mars 2015

	2015	2014
	\$	\$
<b>Produits</b>		
Placements	10 064	10 377
Don de la Fondation Centraide du Grand Montréal	—	250 000
	<b>10 064</b>	260 377
<b>Charges</b>		
Frais de formation, de recherche et de développement	317 611	212 247
<b>Résultat net</b>	<b>(307 547)</b>	48 130
Solde du fonds au début	1 012 185	964 055
<b>Solde du fonds à la fin</b>	<b>704 638</b>	1 012 185

*Les notes complémentaires font partie intégrante des états financiers.*

# ÉTAT DE LA SITUATION FINANCIÈRE

au 31 mars 2015

Notes

## Actif

### À court terme

Encaisse

Placements, 0,78% à 1,85% (1,07% à 1,17% en 2014), échéant jusqu'en janvier 2016

Souscriptions à recevoir (déduction faite d'une provision pour souscriptions irrécouvrables de 2 689 633\$; 2 606 857\$ en 2014)

Créances interfonds

Autres éléments d'actif

5

Placements

Immobilisations

3

## Passif

### À court terme

Créditeurs et charges à payer

Solde à payer aux organismes

Créances interfonds

Produits reportés

Engagement

9

## Soldes des fonds

Investis en immobilisations

Affectations d'origine externe

Affectations d'origine interne

*\* Ces éléments ne sont pas présentés dans la colonne « Total » étant donné qu'ils s'éliminent.  
Les notes complémentaires font partie intégrante des états financiers.*

Au nom du conseil



Danielle Laberge, présidente du conseil

					2015	2014
Fonds d'opérations	Fonds de stabilisation	Fonds des immobilisations	Fonds de développement	Total	Total	
\$	\$	\$	\$	\$	\$	
					(redressé) (note 2)	
435 349	—	—	—	435 349	674 190	
25 741 785	—	—	—	25 741 785	25 753 714	
16 858 775	—	—	—	16 858 775	18 510 157	
—	—	1 015 860*	704 638*	—	—	
751 111	—	—	—	751 111	321 474	
43 787 020	—	1 015 860	704 638	43 787 020	45 259 535	
—	4 918 201	—	—	4 918 201	5 406 841	
—	—	4 200 712	—	4 200 712	4 457 870	
43 787 020	4 918 201	5 216 572	704 638	52 905 933	55 124 246	
3 257 983	2 400	—	—	3 260 383	3 420 752	
12 292	—	—	—	12 292	95 671	
1 720 498*	—	—	—	—	—	
586 897	—	—	—	586 897	534 235	
5 577 670	2 400	—	—	3 859 572	4 050 658	
—	—	5 216 572	—	5 216 572	5 635 998	
—	—	—	704 638	704 638	1 012 185	
38 209 350	4 915 801	—	—	43 125 151	44 425 405	
38 209 350	4 915 801	5 216 572	704 638	49 046 361	51 073 588	
43 787 020	4 918 201	5 216 572	704 638	52 905 933	55 124 246	

*Nathalie Bernier*

Nathalie Bernier, trésorière

# ÉTAT DES FLUX DE TRÉSORERIE

Exercice terminé le 31 mars 2015

	2015	2014
	\$	\$ (redressé) (note 2)
<b>Activités de fonctionnement</b>		
Déficit	(2 027 227)	(4 266 893)
Ajustements pour:		
Variation de la juste valeur des placements	(295 427)	(382 100)
Amortissement des immobilisations	213 565	217 527
Radiation d'immobilisations	67 510	—
	(2 041 579)	(4 431 466)
Variation des éléments hors caisse du fonds de roulement de fonctionnement		
Souscriptions à recevoir	1 651 382	2 771 941
Autres éléments d'actif	(429 637)	580 786
Créditeurs et charges à payer	(160 369)	667 855
Solde à payer aux organismes	(83 379)	(312 431)
Produits reportés	52 662	(755 566)
	1 030 659	2 952 585
	(1 010 920)	(1 478 881)
<b>Activités d'investissement</b>		
Acquisition de placements	(81 911 277)	(75 331 094)
Cession de placements	82 707 273	76 878 929
Acquisition d'immobilisations	(23 917)	(95 180)
	772 079	1 452 655
Diminution de l'encaisse	(238 841)	(26 226)
Encaisse au début	674 190	700 416
<b>Encaisse à la fin</b>	<b>435 349</b>	<b>674 190</b>

Les notes complémentaires font partie intégrante des états financiers.



# NOTES COMPLÉMENTAIRES

31 mars 2015

## 01 Statuts et nature des activités

Centraide du Grand Montréal, incorporé en vertu de la Partie III de la *Loi sur les compagnies* (Québec), est reconnu comme un organisme de bienfaisance enregistré au sens de la *Loi de l'impôt sur le revenu*. Centraide du Grand Montréal a pour objet de recueillir des dons du public afin de promouvoir, dans le domaine social, le partage et l'engagement bénévole et communautaire.

## 02 Méthodes comptables

Les états financiers ont été préparés selon les Normes comptables canadiennes pour les organismes sans but lucratif et tiennent compte des principales méthodes comptables suivantes :

### *Changement de méthode comptable*

Centraide du Grand Montréal a adopté au cours de l'exercice, de façon rétrospective, le chapitre 3463 du *Manuel de CPA Canada – Comptabilité* intitulé «Communication de l'information sur les avantages sociaux futurs par les organismes sans but lucratif» (le «chapitre 3463»). Auparavant, Centraide du Grand Montréal comptabilisait les opérations relatives à son régime d'appoint à prestations définies selon la méthode du report et de l'amortissement. Les chiffres correspondants et les notes de l'exercice comparatif ont donc été retraités.

Le chapitre 3463 élimine la méthode du report et de l'amortissement comme choix de méthode comptable aux fins de la comptabilisation des régimes à prestations définies ainsi que le créneau de trois mois aux fins de l'évaluation des actifs et des obligations au titre du régime. Il exige aussi que les variations de la juste valeur des actifs du régime et les changements au niveau de l'évaluation de l'obligation au titre des prestations définies, y compris les coûts des services passés, les gains et les pertes actuariels et les gains et les pertes découlant d'un règlement ou d'une compression, soient constatés immédiatement à l'état du solde du fonds. Par conséquent, l'actif ou le passif au titre des prestations définies comptabilisé dans l'état de la situation financière reflète l'obligation au titre des prestations définies, diminuée de la juste valeur des actifs du régime et ajustée en fonction de toute provision pour moins-value à la date de clôture.

## ÉTATS FINANCIERS

# NOTES COMPLÉMENTAIRES (SUITE)

31 mars 2015

## 02. Méthodes comptables (suite)

### *Changement de méthode comptable (suite)*

De plus, le chapitre 3463 exige l'identification distincte des réévaluations et des autres éléments des autres coûts découlant du régime de retraite, ce qui accroît la visibilité de l'incidence des réévaluations périodiques. Ces éléments sont présentés distinctement à l'état du solde du fonds.

L'application rétrospective du chapitre 3463 a donné lieu aux ajustements suivants dans les états financiers:

	Soldes initialement comptabilisés	Ajustements	Soldes ajustés
		\$	\$
<b>État des résultats et du solde du fonds</b>			
Charges du Fonds d'opérations de l'exercice 2014	58 267 430	52 200	58 319 630
Déficit	4 495 989	52 200	4 548 189
Solde du fonds au début	42 665 753	(296 700)	42 369 053
Solde du fonds à la fin	39 369 764	(348 900)	39 020 864
<b>État de la situation financière au 31 mars 2014</b>			
Créditeurs et charges à payer	3 071 852	348 900	3 420 752
Solde des fonds – affectations d'origine interne	44 774 305	(348 900)	44 425 405

# NOTES COMPLÉMENTAIRES (SUITE)

31 mars 2015

## 02. Méthodes comptables (suite)

### *Comptabilité par fonds*

Centraide du Grand Montréal utilise la méthode de la comptabilité par fonds affectés pour comptabiliser ses activités.

### *Fonds d'opérations*

Le Fonds d'opérations regroupe les activités courantes de fonctionnement de Centraide du Grand Montréal. Le résultat net annuel, déduction faite des virements interfonds, peut être imputé au Fonds de stabilisation, selon les règles établies au paragraphe suivant. Le solde du fonds affecté d'origine interne représente les ressources disponibles pour les activités des prochains exercices.

### *Fonds de stabilisation*

Le Fonds de stabilisation a été constitué afin d'assurer une stabilité de financement aux organismes financés par Centraide du Grand Montréal, de satisfaire des initiatives nouvelles et des besoins urgents de la communauté et de répondre à des besoins jugés prioritaires, qui sont approuvés par le conseil d'administration, et aux charges normales des activités de Centraide du Grand Montréal dans le cadre d'une mauvaise campagne. Ce fonds varie en fonction des revenus de placement générés par le fonds, du résultat net et d'une contribution du Fonds d'opérations équivalent à 0,5% de la campagne précédente. La décision de contribuer est revue annuellement en fonction des résultats financiers de Centraide du Grand Montréal. Le solde du Fonds de stabilisation, excluant la variation de la juste valeur non réalisée sur les placements à long terme, ne peut excéder 10% du montant de la campagne précédente.

### *Fonds des immobilisations*

Le Fonds des immobilisations comprend le coût après amortissement de l'immeuble, du mobilier, de l'équipement de bureau et du matériel informatique. Il varie en fonction des revenus d'intérêts générés par le fonds, des sommes reçues pour l'acquisition d'immobilisations, de l'amortissement des immobilisations, d'autres frais relatifs aux immobilisations et de contributions du Fonds d'opérations pour permettre la mise à jour et le développement continu des systèmes informatiques. La décision de contribuer est revue annuellement en fonction des résultats financiers de Centraide du Grand Montréal.

## NOTES COMPLÉMENTAIRES (SUITE)

31 mars 2015

### 02. Méthodes comptables (suite)

#### *Comptabilité par fonds (suite)*

##### *Fonds de développement*

Le Fonds de développement a été constitué afin de financer les activités de recherche et de développement ainsi que les projets pilotes et autres qui ne sont pas considérés comme faisant partie des activités habituelles de Centraide du Grand Montréal et qui ont pour but premier d'augmenter sensiblement les dons versés à Centraide du Grand Montréal au cours des prochaines années.

##### *Constatation des produits*

Les apports non affectés sont constatés à titre de produits du Fonds d'opérations lorsqu'ils sont reçus ou à recevoir si le montant à recevoir peut faire l'objet d'une estimation raisonnable et si sa réception est raisonnablement assurée. Les apports affectés sont constatés à titre de produits du Fonds correspondant à leur affectation.

##### *Ventilation des charges*

Les charges comptabilisées à l'état des résultats et du solde du fonds du Fonds d'opérations sont réparties de la façon suivante:

	Frais de campagne, de communication et d'administration	Soutien aux organismes, recherche sociale et services à la communauté
	%	%
Campagne annuelle et Grands donateurs	100	—
Allocation	—	100
Communication	85	15
Direction générale	60	40
Administration	75	25

Les coûts associés à chaque secteur d'activités incluent tous les coûts directs liés à ces activités, soit les charges salariales et les autres charges directes, de même qu'une partie des coûts partagés ou indirects.

Lorsque des coûts partagés ou indirects sont liés à plus d'un secteur d'activités, comme la gestion et l'administration de ces activités, Centraide du Grand Montréal ventile ces coûts entre tous les secteurs d'activités. Ces coûts incluent les charges salariales et les autres

## NOTES COMPLÉMENTAIRES (SUITE)

31 mars 2015

### 02. Méthodes comptables (suite)

#### *Ventilation des charges (suite)*

charges ne pouvant être imputées directement à des activités en particulier. Ces charges sont ventilées entre les secteurs d'activités selon le pourcentage des coûts directs attribuables à chaque secteur d'activités.

Les états financiers ne tiennent pas compte du coût des services rendus par les bénévoles et le personnel mis à la disposition de Centraide du Grand Montréal par les entreprises et les institutions publiques.

#### *Instruments financiers*

Les actifs et les passifs financiers sont constatés initialement à la juste valeur au moment où Centraide du Grand Montréal devient partie aux dispositions contractuelles de l'instrument financier. Par la suite, tous les instruments financiers sont évalués au coût après amortissement, à l'exception des placements qui sont comptabilisés à la juste valeur à la date de clôture. Les placements à long terme correspondent à des parts du Fonds d'investissement de La Fondation du Grand Montréal. Les fluctuations de la juste valeur, qui inclut les intérêts gagnés, les intérêts courus, les gains et les pertes réalisés à la cession et les gains et les pertes non réalisés, sont incluses dans les revenus de placement.

Les coûts de transaction liés aux instruments financiers comptabilisés à la juste valeur sont passés en charges au moment où ils sont engagés. Dans le cas des autres instruments financiers, les coûts de transaction sont comptabilisés en augmentation de la valeur comptable de l'actif ou en diminution de la valeur comptable du passif et sont ensuite constatés sur la durée de vie prévue de l'instrument selon la méthode linéaire. Tout escompte ou prime lié à un instrument évalué au coût après amortissement est amorti sur la durée de vie prévue de l'instrument selon la méthode linéaire et comptabilisé à l'état des résultats et du solde du fonds à titre d'autre produit ou de charge d'administration.

Dans le cas des actifs financiers évalués au coût après amortissement, Centraide du Grand Montréal comptabilise à l'état des résultats et du solde du fonds une réduction de valeur, le cas échéant, lorsqu'il observe un changement défavorable important dans le calendrier ou le montant prévu des flux de trésorerie futurs. Lorsque l'ampleur de la dépréciation d'un actif précédemment déprécié se réduit et que la réduction peut être rattachée à un événement postérieur à la comptabilisation de la moins-value, la moins-value déjà comptabilisée fait l'objet d'une reprise à l'état des résultats et du solde du fonds de l'exercice au cours duquel la reprise a lieu.

## NOTES COMPLÉMENTAIRES (SUITE)

31 mars 2015

### 02. Méthodes comptables (suite)

#### *Immobilisations*

Les immobilisations sont comptabilisées au coût. L'amortissement est calculé selon la méthode de l'amortissement linéaire en fonction des durées de vie utile suivantes :

Immeuble	40 ans
Mobilier et équipement	8 ans
Matériel informatique	4 ans

#### *Régime d'appoint*

Le coût du régime d'appoint à prestations définies est établi périodiquement par des actuaires indépendants. Centraide du Grand Montréal utilise une évaluation actuarielle aux fins de la comptabilisation pour évaluer ses obligations au titre des prestations définies. Cette évaluation est fondée sur la méthode de répartition des prestations au prorata des services (qui incorpore la meilleure estimation de la direction concernant l'évolution future des niveaux de salaire, la croissance d'autres coûts, l'âge de départ à la retraite des salariés et d'autres facteurs actuariels).

Centraide du Grand Montréal constate :

- a) dans l'état de la situation financière, l'obligation au titre des prestations définies, diminuée de la juste valeur des actifs du régime et ajustée en fonction de toute provision pour moins-value (soit l'actif ou le passif au titre des prestations définies).
- b) dans l'état des résultats, le coût total du régime pour l'exercice.

#### *Utilisation d'estimations*

Dans le cadre de la préparation des états financiers, conformément aux Normes comptables canadiennes pour les organismes sans but lucratif, la direction doit établir des estimations et des hypothèses qui ont une incidence sur les montants des actifs et des passifs présentés et sur la présentation des actifs et des passifs éventuels à la date des états financiers, ainsi que sur les montants des produits et des charges constatés au cours de la période visée par les états financiers. Les résultats réels pourraient varier par rapport à ces estimations.



## NOTES COMPLÉMENTAIRES (SUITE)

31 mars 2015

### 03 Immobilisations

	2015			2014
	Coût	Amortissement cumulé	Valeur comptable nette	Valeur comptable nette
	\$	\$	\$	\$
Immeuble	6 240 918	2 089 699	4 151 219	4 307 075
Mobilier et équipement	539 579	530 855	8 724	26 170
Matériel informatique	1 498 659	1 457 890	40 769	124 625
	<b>8 279 156</b>	<b>4 078 444</b>	<b>4 200 712</b>	4 457 870

### 04 Allocations aux organismes

	2015	2014
	\$	\$
Comité territorial régional	12 332 375	13 414 898
Comité territorial Rive-Sud, Centre-Ouest de l'île et Centre-Nord de l'île	11 200 103	12 102 569
Comité territorial Nord de l'île, Sud-Ouest de l'île et Ouest de l'île	8 360 650	8 855 513
Comité territorial Centre-Est de l'île, Laval et Est de l'île	8 273 338	8 926 873
Renforcement des compétences et du leadership	1 158 468	1 354 553
	<b>41 324 934</b>	44 654 406
Autres allocations	1 826 045	1 761 332
	<b>43 150 979</b>	46 415 738

## NOTES COMPLÉMENTAIRES (SUITE)

31 mars 2015

### 5 Opérations entre parties liées

La Fondation Centraide du Grand Montréal, organisme lié, est un organisme de bienfaisance enregistré constitué en vertu de la Partie III de la *Loi sur les compagnies* (Québec) qui a pour objet de recueillir des dons, des legs ou d'autres contributions, d'administrer ses éléments d'actif et de verser à Centraide du Grand Montréal tous les produits nets d'activités engendrés par le capital ainsi constitué, sans toutefois entamer ce dernier. Au 31 mars 2015, l'actif net de la Fondation Centraide du Grand Montréal est de 37 077 332\$ (34 565 235\$ au 31 mars 2014). Pour l'exercice terminé le 31 mars 2015, ses produits sont de 4 174 176\$ (5 949 412\$ en 2014) et ses charges, incluant le don à Centraide du Grand Montréal, sont de 1 682 066\$ (1 501 845\$ en 2014).

Au cours de l'exercice, les opérations effectuées par Centraide du Grand Montréal avec la Fondation Centraide du Grand Montréal sont les suivantes:

	2015	2014
	\$	\$
<b>Produits</b>		
Dons – Fonds d'opérations – campagne annuelle	<b>861 600</b>	764 000
Dons – Fonds d'opérations – divers projets	<b>220 000</b>	—
Dons – Fonds de développement	—	250 000
Dons – Fonds des immobilisations	<b>80 000</b>	—
Honoraires d'administration présentés en déduction des frais de campagne, de communication et d'administration	<b>9 000</b>	9 000

Dans les autres éléments d'actif, un montant de 366 734\$ (valeur nulle au 31 mars 2014) est à recevoir de la Fondation Centraide du Grand Montréal. Les créiteurs et charges à payer incluent un montant de valeur nulle (215 678\$ au 31 mars 2014) à payer à la Fondation Centraide du Grand Montréal.

Ces opérations ont eu lieu dans le cours normal des activités et ont été comptabilisées à la valeur d'échange, qui est le montant de la contrepartie établi et accepté par les parties liées.

## NOTES COMPLÉMENTAIRES (SUITE)

31 mars 2015

## 06 Virement interfonds

Le conseil d'administration a autorisé le virement suivant:

	2015	2014
	\$	\$
Du Fonds de stabilisation au Fonds d'opérations	1 000 000	1 200 000

## 07 Régimes de retraite

### *Régime de retraite interentreprises contributif à prestations définies*

Centraide du Grand Montréal participe à un régime de retraite interentreprises contributif à prestations définies. Les prestations du régime sont capitalisées dans une caisse de retraite pour le bénéfice de tous les participants du régime. La cotisation de l'employeur versée au régime s'élève à 827 808\$ (1 221 425\$ en 2014). Selon la dernière évaluation actuarielle du régime de retraite interentreprises effectuée le 31 décembre 2014, le régime présente un déficit de solvabilité de 5 917 800\$ (degré de solvabilité de 85,7%) et aucun déficit de capitalisation. La comptabilité des régimes à cotisations définies est appliquée pour la présentation des informations requises dans les états financiers de Centraide du Grand Montréal.

### *Régime d'appoint à prestations définies*

Centraide du Grand Montréal a également un régime d'appoint à prestations définies, non capitalisé. Les prestations de ce régime sont fondées sur les années de service et les salaires de fin de carrière.

## NOTES COMPLÉMENTAIRES (SUITE)

31 mars 2015

### 07. Régimes de retraite (suite)

#### *Régime d'appoint à prestations définies (suite)*

Les informations concernant le régime d'appoint à prestations définies se présentent comme suit :

	2015	2014
	\$	\$ (redressé) (note 2)
Obligation au titre des prestations définies incluse dans les créanciers et charges à payer	<b>1 510 400</b>	1 379 300
Coût des prestations définies constaté dans l'état des résultats	<b>203 100</b>	159 000
Cotisations de l'employeur	<b>72 000</b>	71 800
Prestations versées par le régime	<b>72 000</b>	71 800

Centraide du Grand Montréal évalue annuellement son obligation au titre des prestations constituées.

Les hypothèses actuarielles importantes retenues par Centraide du Grand Montréal sont les suivantes :

	2015	2014
	%	%
<b>Coûts constatés</b>		
Taux d'actualisation	<b>4,00</b>	3,50
Taux de croissance de la rémunération	<b>2,50</b>	2,50
<b>Obligation au titre des prestations définies</b>		
Taux d'actualisation	<b>3,00</b>	4,00
Taux de croissance de la rémunération	<b>2,50</b>	2,50

## NOTES COMPLÉMENTAIRES (SUITE)

31 mars 2015

## 8 Ventilation des charges

Comme le décrit la note 2, portant sur les méthodes comptables, les coûts associés à chaque secteur d'activités au 31 mars 2015 sont ventilés comme suit:

	2015			2014
	Frais de campagne, de communication et d'administration	Soutien aux organismes, recherche sociale et services à la communauté	Total	Total
	\$	\$	\$	\$
Campagne annuelle et Grands donateurs	3 163 448	—	3 163 448	3 263 759
Allocation	—	1 580 214	1 580 214	1 763 400
Communication	938 522	165 621	1 104 143	1 317 130
Direction générale	1 831 581	1 221 054	3 052 635	3 026 435
Administration	1 786 607	595 536	2 382 143	2 533 168
	7 720 158	3 562 425	11 282 583	11 903 892

## 9 Engagement

En avril 2015, Centraide du Grand Montréal s'est engagé à verser à des organismes des allocations d'un montant total de 40 374 606\$.

## NOTES COMPLÉMENTAIRES (SUITE)

31 mars 2015

### **10** Instruments financiers

En raison de ses actifs et de ses passifs financiers, Centraide du Grand Montréal est exposé aux risques suivants liés à l'utilisation d'instruments financiers :

#### *Risque de marché*

Le risque de marché est le risque de perte découlant de la volatilité des cours des titres, des taux d'intérêt et des taux de change. Centraide du Grand Montréal est exposé au risque de marché en raison de ses activités de placement. Le niveau de risque auquel est exposé Centraide du Grand Montréal varie selon la conjoncture des marchés et la composition de l'actif.

#### *Risque de taux d'intérêt*

Les placements à long terme correspondent à des parts du Fonds d'investissement de La Fondation du Grand Montréal. Ce fonds d'investissement détient des obligations et des débetures portant intérêt à des taux fixes. Par conséquent, une variation du taux d'intérêt du marché aura une incidence sur la juste valeur de ces placements.

#### *Risque de taux de change*

Les placements à long terme correspondent à des parts du Fonds d'investissement de La Fondation du Grand Montréal. Ce fonds d'investissement détient des actions étrangères. Par conséquent, les placements à long terme détenus par Centraide du Grand Montréal sont exposés aux fluctuations des devises. Il en est de même pour les revenus afférents à ces placements.

#### *Risque de crédit*

Le risque de crédit découle du fait que Centraide du Grand Montréal détient des parts du Fonds d'investissement de La Fondation du Grand Montréal, qui détient des obligations et des débetures. De ce fait, il existe un risque qu'un émetteur d'obligations ou de débetures détenues par le Fonds ne s'acquitte pas de ses obligations envers le Fonds, ce qui aurait une incidence sur l'actif de Centraide du Grand Montréal.

Centraide du Grand Montréal maintient des provisions pour souscriptions irrécouvrables. L'exposition au risque de crédit à l'égard des autres actifs est négligeable.

# NOTES COMPLÉMENTAIRES (SUITE)

31 mars 2015

## Chiffres de l'exercice précédent

Certains chiffres de l'exercice précédent ont été reclassés afin que leur présentation soit conforme à celle adoptée pour l'exercice courant.

## ANNEXE

# ALLOCATIONS AUX ORGANISMES

Exercice terminé le 31 mars 2015

	2015	2014
	\$	\$
<b>Comité territorial régional</b>		
«Action-autonomie» Le collectif pour la défense des droits en santé mentale de Montréal	81 000	82 700
Action Travail des Femmes du Québec	98 440	100 440
AlterGo Formation	73 500	75 000
Association canadienne pour la santé mentale – filiale de Montréal	154 900	158 100
Association de Laval pour la déficience intellectuelle (ALDI)	83 300	85 000
Association de l'Ouest de l'Île pour les handicapés intellectuels	69 885	124 285
Association de loisirs des personnes handicapées physiques de Montréal (ALPHA)	105 530	110 630
Association de Montréal pour la déficience intellectuelle	113 260	115 600
Association de parents de l'enfance en difficulté de la Rive-Sud de Montréal	135 000	158 000
Association des personnes handicapées de la Rive-Sud-Ouest	83 300	85 000
Association du Québec pour enfants avec problèmes auditifs (AQEPA) Montréal régional	99 000	104 750
Association multiethnique pour l'intégration des personnes handicapées	116 300	114 805
Association québécoise des parents et amis de la personne atteinte de maladie mentale (AQPAMM)	70 620	72 020
ATELIER (L')	135 475	137 175
Ateliers adaptés Stimul'Arts (Les)	67 800	67 145
Au bas de l'échelle	173 500	177 000
Autisme Montréal	152 000	150 000
Bureau de consultation jeunesse (Le) (BCJ)	411 986	456 986
Camp Amy Molson	166 100	169 500
Camp B'Nai Brith	147 000	150 000
Camp Carowanis	37 320	43 320
Camp familial Saint-Urbain	69 530	70 930
Camp Kinkora (Services communautaires CCS (Les))	117 600	120 000
Camp Saint-Donat	229 800	274 500
Centre Au puits	102 800	114 300
Centre communautaire Radisson	104 500	100 000
Centre culturel japonais-canadien de Montréal	—	16 835
Centre d'action bénévole de Montréal	229 300	234 000
Centre d'écoute et d'intervention Face à Face (Le)	119 400	121 800
Centre d'intégration à la vie active pour les personnes vivant avec un handicap physique (C.I.V.A.)	176 400	183 000
Centre de référence du Grand Montréal	205 800	265 000
Centre de ressources de la troisième avenue, programme Parents en action pour l'éducation	107 800	120 000
Centre des femmes de Montréal	302 250	308 450



# ALLOCATIONS AUX ORGANISMES (SUITE)

Exercice terminé le 31 mars 2015

	2015	2014
	\$	\$
<b>Comité territorial régional (suite)</b>		
Centre social d'aide aux immigrants (C.S.A.I.)	191 100	195 000
Club des familles de demain	68 760	70 160
Colonie de vacances Sainte-Jeanne-d'Arc	113 734	116 034
Colonie des Grèves de Contrecœur	63 700	65 000
Compagnons de Montréal	125 260	148 528
Conseil régional des personnes âgées italo-canadiennes de Montréal (C.R.A.I.C.)	35 525	50 525
Corporation de l'Étincelle (St-Henri)	49 000	85 000
Corporation l'Espoir du déficient	149 700	115 112
Dispensaire diététique de Montréal	401 795	409 995
En marge 12-17	78 400	80 000
Ex æquo	166 080	197 480
Fondation du refuge pour femmes en difficulté (La), Chez Doris	148 755	150 795
Fondation Weredale/Weredale Foundation	35 000	60 000
Grands Frères Grandes Sœurs du Grand Montréal	165 237	168 637
Grossesse-secours	79 832	81 532
Hirondelle (L'), services d'accueil et d'intégration des immigrants	194 690	198 690
J'me fais une place en garderie	117 600	120 000
Maison des femmes sourdes de Montréal (La)	73 500	82 789
Maison Marguerite de Montréal (La)	108 000	110 200
Moisson Montréal	575 758	587 458
Mouvement Action-Chômage de Montréal	157 590	160 790
Mouvement action-découverte pour personnes handicapées de la région de Châteauguay	88 200	90 635
Mouvement PHAS (Solidarité de parents de personnes handicapées)	73 500	75 000
Mouvement québécois des vacances familiales	66 600	66 050
Organisation d'aide aux sans-emploi (ODAS-Montréal)	121 140	123 640
Organisation populaire des droits sociaux de la région de Montréal (OPDS-RM)	235 075	239 875
Parrainage civique de l'est de l'île de Montréal	77 295	85 383
Parrainage Civique de la Banlieue Ouest de Montréal	81 570	85 270
Parrainage Civique de la Vallée du Richelieu	15 600	15 900
Parrainage civique du Haut-Richelieu	73 500	80 600
Parrainage civique les Marronniers	59 000	80 000
Parrainage Civique Montréal	77 555	79 155
Première Ressource, aide aux parents	96 245	101 745

## ANNEXE

# ALLOCATIONS AUX ORGANISMES (SUITE)

Exercice terminé le 31 mars 2015

	2015	2014
	\$	\$
<b>Comité territorial régional (suite)</b>		
Pro-gam – Centre d'intervention et de recherche en violence conjugale et familiale	97 000	99 000
Promotion intervention en milieu ouvert (PIMO)	58 800	87 000
Regroupement des aveugles et amblyopes du Montréal métropolitain (RAAMM)	127 590	131 078
Regroupement des cuisines collectives du Québec	101 900	104 000
Regroupement des Magasins-Partage de l'île de Montréal	99 800	101 800
Regroupement des organismes du Montréal ethnique pour le logement (ROMEL)	42 000	60 000
Regroupement pour la Valorisation de la Paternité (Le) (RVP) (Carrefour Familial Hochelaga)	66 580	92 980
Réseau d'aide aux personnes seules et itinérantes de Montréal (Le) (RAPSIM)	119 690	122 090
Scouts Canada (Conseil du Québec)	133 000	190 000
Scouts du Montréal métropolitain (Les)	122 500	175 000
SEP (Service d'Entraide Passerelle)	63 630	90 930
Service à la famille chinoise du Grand Montréal	—	93 960
Services communautaires CCS (Les)	323 750	484 750
Solidarité de parents de personnes handicapées	132 300	135 000
Suicide Action Montréal	181 420	185 120
Trail's End Camp (Services communautaires CCS (Les))	94 750	114 192
Union des travailleurs et travailleuses accidenté(e)s de Montréal (UTTAM)	164 110	167 510
Y des femmes de Montréal (YWCA)	407 435	415 735
YMCA du Québec (Les) (services de développement communautaire)	1 456 954	1 486 754
Projets divers	34 474	34 750
	<b>12 332 375</b>	13 414 898

## ALLOCATIONS AUX ORGANISMES (SUITE)

Exercice terminé le 31 mars 2015

	2015	2014
	\$	\$
<b>Comité territorial Rive-Sud, Centre-Ouest de l'île et Centre-Nord de l'île</b>		
1,2,3 GO! Saint-Michel – Femmes-Relais	78 400	80 000
À deux mains / Head & Hands	153 050	145 950
Accès Bénévolat	161 695	184 995
Accessibilité – Côte-des-Neiges (Centre de ressources communautaires Côte-des-Neiges)	30 000	40 000
Action Communiterre	164 100	167 500
Agence Ometz	313 600	320 000
Alternative – Centregens	—	52 250
Association coopérative d'économie familiale de la Rive-Sud (ACEF)	189 149	193 049
Association coopérative d'économie familiale du Nord de Montréal (ACEF)	130 650	133 350
Association de la communauté noire de Côte-des-Neiges	113 630	115 930
Association sclérose en plaques Rive-Sud	—	115 000
Au Second Lieu	128 795	93 550
Auberge du cœur l'Antre-temps Longueuil	148 775	151 775
Baobab familial	132 253	134 953
BÉNADO	187 980	191 780
Boîte à lettres de Longueuil (La), programme Tremplin vers l'autonomie	114 300	116 600
Bonne Boîte Bonne Bouffe – Roussillon/Rive-Sud (Complexe Le Partage)	73 500	75 000
Bouffe-Action de Rosemont	142 100	185 000
Bureau de la communauté haïtienne de Montréal	102 900	105 000
Cafétéria communautaire Multi Caf (La)	181 500	185 200
Carrefour communautaire de Rosemont l'Entre-Gens	203 900	208 000
Carrefour communautaire Montrose	62 700	64 000
Carrefour Familial du Richelieu	115 798	118 198
Carrefour le Moutier	118 600	121 000
Carrefour Populaire de Saint-Michel	115 400	127 800
CDC Solidarités Villeray	51 620	51 620
CDC Solidarités Villeray – L'est de Villeray	49 000	50 000
Centre communautaire de loisir de la Côte-des-Neiges	232 500	237 200
Centre Communautaire des Aînées et des Aînés de Longueuil	79 400	81 000
Centre communautaire Mountain Sights	49 000	50 000
Centre communautaire Rendez-vous 50+	59 040	60 240
Centre Contactivité	66 245	67 645
Centre Cummings (Le)	269 500	275 000

## ANNEXE

# ALLOCATIONS AUX ORGANISMES (SUITE)

Exercice terminé le 31 mars 2015

	2015	2014
	\$	\$
<b>Comité territorial Rive-Sud, Centre-Ouest de l'île et Centre-Nord de l'île (suite)</b>		
Centre d'action bénévole d'Iberville et de la région	50 625	71 625
Centre d'action bénévole de Boucherville	83 300	100 000
Centre d'action bénévole de Saint-Hubert	70 000	85 000
Centre d'action bénévole de Saint-Jean-sur-Richelieu	52 500	75 000
Centre d'action bénévole Interaction de Noyan et de Clarenceville	—	35 600
Centre d'entraide régional d'Henryville (CERH)	58 750	57 700
Centre de Bénévolat de la Rive-Sud	237 645	242 545
Centre de femmes du Haut-Richelieu	67 500	50 000
Centre de femmes l'Éclaircie	56 000	80 000
Centre des femmes d'ici et d'ailleurs	117 600	120 000
Centre des femmes de Longueuil (Centre de Femmes Vie Nous V'Elles)	102 850	125 650
Centre éducatif communautaire René-Goupil	181 104	184 804
Comité d'action de Parc Extension	74 900	116 400
Comité logement de la Petite-Patrie	89 835	131 635
Comité logement Rosemont	136 246	139 046
Comité logement Rive-Sud – Longueuil	107 800	110 000
Complexe Le Partage	80 400	82 000
Conseil communautaire Notre-Dame-de-Grâce – Benny Farm	44 100	45 000
Conseil communautaire Notre-Dame-de-Grâce	52 620	52 620
Conseil communautaire NDG - Intervention en matière de logement (Conseil communautaire NDG)	70 000	80 000
Conseil des aînés et des aînées de Notre-Dame-de-Grâce	111 700	114 000
CooPère Rosemont	73 500	75 000
Corne d'abondance – Entraide alimentaire et solidarité (La)	107 800	110 000
Corporation de développement communautaire de Côte-des-Neiges (Centre de ressources communautaires Côte-des-Neiges)	51 620	51 620
Corporation de développement communautaire de Longueuil – Vie de quartier (Hébergement La Casa Bernard-Hubert)	132 300	135 000
Corporation de développement communautaire de Marguerite-d'Youville (Centre d'entraide bénévole de St-Amable)	34 300	35 000
Corporation de développement communautaire de Rosemont (Bouffe-Action de Rosemont)	52 620	52 620
Corporation de développement communautaire du Haut-Richelieu-Rouville (Centre d'action bénévole de Saint-Jean-sur-Richelieu)	—	15 000
Créations etc..., programme Projet d'intervention Rousselot	29 400	30 000
Croisée de Longueuil (La)	207 710	211 910
Démarche pilote enfance-famille de Parc-Extension (Comité d'action de Parc-Extension)	—	25 000

## ALLOCATIONS AUX ORGANISMES (SUITE)

Exercice terminé le 31 mars 2015

	2015	2014
	\$	\$
<b>Comité territorial Rive-Sud, Centre-Ouest de l'île et Centre-Nord de l'île (suite)</b>		
Dépôt alimentaire NDG	104 772	127 272
Écho des femmes de la Petite Patrie (L')	81 100	89 400
Entraide chez nous (L')	152 264	167 264
Envol des femmes (L')	76 420	77 920
Famille à Cœur	113 700	117 100
Hébergement La Casa Bernard-Hubert	112 700	115 000
Joujouthèque Saint-Michel	49 000	60 000
Macadam Sud	98 000	100 000
Maison d'Haïti	49 000	50 000
Maison de Jonathan (La)	212 105	216 405
Maison de la famille La Parentraide	118 600	121 000
Maison de la famille LeMoyne	76 900	78 500
Maison de Quartier Villeray	166 080	169 480
Maison des grands-parents de Villeray (La)	75 000	76 500
Maison des Tournesols	—	94 330
Maison La Virevolte (La)	128 758	130 694
Maison Tremplin de Longueuil	182 200	185 900
Mobilisation et engagement des citoyens Fielding-Walkley (Prévention Notre-Dame-de-Grâce)	39 200	40 000
Moisson Rive-Sud	83 300	85 000
Mon Resto Saint-Michel	136 200	139 000
Mouvement S.E.M. (sensibilisation pour une enfance meilleure)	129 708	132 308
Organisation d'éducation et d'information logement de Côte-des-Neiges (CEIL)	156 950	160 150
Organisation des jeunes de Parc Extension (PEYO)	167 290	170 690
Pact de rue, projet ado communautaire en travail de rue	73 500	75 000
Patro Le Prevost	319 250	325 750
Programme d'aide aux jeunes mères: L'Envol	164 579	167 804
Projet de rapprochement interculturel de Villeray (CDC Solidarités Villeray)	30 000	40 000
Projet Genèse	282 112	287 912
PROMIS (PROMotion, Intégration, Société nouvelle)	205 800	210 000
Regroupement des Tables de concertation de la Petite-Patrie (RTCPP) (Comité logement de la Petite-Patrie)	52 620	52 620
Relais Côte-des-Neiges	24 500	50 000
Rencontre Châteauguoise (La)	154 800	158 000

## ANNEXE

# ALLOCATIONS AUX ORGANISMES (SUITE)

Exercice terminé le 31 mars 2015

	2015	2014
	\$	\$
<b>Comité territorial Rive-Sud, Centre-Ouest de l'île et Centre-Nord de l'île (suite)</b>		
Re-Nou-Vie	80 430	129 495
Service d'action bénévole «Au cœur du jardin»	67 635	69 035
Service d'aide et de liaison pour immigrants – La Maisonnée	145 000	148 000
Service d'interprète d'aide et de référence aux immigrants (SIARI)	133 300	136 000
Sourire sans Fin	130 795	133 300
Table de concertation jeunesse MRC Jardins-de-Napierville (Maison des jeunes de St-Rémi)	36 750	37 500
Vivre Saint-Michel en santé (Centre éducatif communautaire René-Goupil)	46 620	46 620
Vivre Saint-Michel en santé – RUI Saint-Michel (Centre éducatif communautaire René-Goupil)	189 360	193 260
	<b>11 200 103</b>	12 102 569

## ALLOCATIONS AUX ORGANISMES (SUITE)

Exercice terminé le 31 mars 2015

	2015	2014
	\$	\$
<b>Comité territorial Nord de l'île, Sud-Ouest de l'île et Ouest de l'île</b>		
Accessibilité – Table de concertation en relations interculturelles de Verdun (CASA-CAFI – Centre d'aide aux familles immigrantes)	20 000	40 000
Action-Gardien, table de concertation communautaire de Pointe-Saint-Charles (Clinique communautaire Pointe-Saint-Charles)	52 620	52 620
Action-Gardien, table de concertation communautaire de Pointe-Saint-Charles – À qui la pointe? (Clinique communautaire Pointe-Saint-Charles)	17 200	–
Action-Gardien, table de concertation communautaire de Pointe-Saint-Charles – Mobilisation citoyenne OPA (Clinique communautaire Pointe-Saint-Charles)	46 300	37 000
Action-Gardien, table de concertation communautaire de Pointe-Saint-Charles – Projet Un esprit de famille (Clinique communautaire Pointe-Saint-Charles)	–	17 500
Action jeunesse de l'Ouest-de-l'Île (AJOI)	63 700	75 000
Amis de la santé mentale (Banlieue Ouest) (Les)	98 461	100 461
Amitié Soleil	106 650	108 850
Ancre des Jeunes (L')	199 137	193 037
Association coopérative d'économie familiale du sud-ouest de Montréal (ACEF)	188 205	209 205
Auberge communautaire du Sud-Ouest	151 900	155 000
CARI St-Laurent (Centre d'accueil et de référence sociale et économique pour immigrants)	192 262	193 500
Carrefour d'aide aux nouveaux arrivants (CANA)	141 100	144 000
Carrefour d'éducation populaire de Pointe-Saint-Charles	143 100	146 000
Carrefour d'entraide Lachine	124 155	144 155
Carrefour des 6-12 ans de Pierrefonds-Est	100 903	103 003
Centre communautaire Bon courage de Place Benoît	100 000	120 000
Centre communautaire Dawson	250 350	255 450
Centre communautaire Dawson – Jardins collectifs de Verdun	20 000	23 500
Centre communautaire Saint-Antoine 50+	104 550	106 650
Centre d'action bénévole de Bordeaux-Cartierville	101 100	123 200
Centre d'action bénévole et communautaire Saint-Laurent	99 705	101 705
Centre d'action bénévole Ouest-de-l'Île	93 120	108 120
Centre d'activités pour le maintien de l'équilibre émotionnel de Montréal-Nord (CAMÉE)	73 500	75 000
Centre d'appui aux communautés immigrantes de Bordeaux-Cartierville (CACI)	127 400	130 000
Centre d'initiatives pour le développement communautaire l'Unité	42 600	43 500
Centre des femmes de l'Ouest-de-l'Île	49 000	50 000
Centre des femmes de Verdun	130 990	133 690
Centre des femmes solidaires et engagées	87 500	89 300
Centre des ressources communautaires de l'Ouest de l'Île	56 000	80 000
Centre du Vieux Moulin de LaSalle	106 000	108 200

## ANNEXE

# ALLOCATIONS AUX ORGANISMES (SUITE)

Exercice terminé le 31 mars 2015

	2015	2014
	\$	\$
<b>Comité territorial Nord de l'île, Sud-Ouest de l'île et Ouest de l'île (suite)</b>		
Centre multi-ressources de Lachine	120 020	122 520
Cloverdale Multi-Ressources	149 000	152 000
Club Garçons et Filles de LaSalle	168 490	171 890
Club populaire des consommateurs de Pointe-Saint-Charles	89 867	91 667
Coalition de la Petite-Bourgogne, Quartier en santé (Centre de gestion communautaire du Sud-Ouest)	84 620	87 220
Coalition montréalaise des tables de quartier (Mercier-Ouest Quartier en santé)	—	8 000
Comité d'action des citoyennes et citoyens de Verdun	102 790	104 890
Comité d'action en persévérance scolaire du Sud-Ouest de l'île de Montréal (CAPSSOM) (Scientifines)	105 000	115 000
Comité d'éducation aux adultes de la Petite-Bourgogne et de Saint-Henri (CÉDA)	123 620	126 120
Comité de vie de quartier Duff-Court (COVIQ)	78 900	80 500
Comité des organismes sociaux de Saint-Laurent (COSSL) (Centre d'action bénévole et communautaire Saint-Laurent)	49 620	49 620
Comité des organismes sociaux de Saint-Laurent (COSSL) – Projet Intervenants scolaires (Centre d'action bénévole et Communautaire Saint-Laurent)	—	35 000
Comité intersectoriel 0-12 ans de l'Ouest-de-l'île – Pères à Cœur (Action jeunesse de l'Ouest-de-l'île (AJOI))	—	26 500
Comité logement Ahuntsic-Cartierville	83 764	85 464
Comité logement de Montréal-Nord	63 700	65 000
Comité logement Lachine-LaSalle	85 500	87 200
Concert'Action Lachine (Carrefour Jeunesse-Emploi Marquette)	49 620	49 620
Concertation en développement social de Verdun (Centre communautaire Dawson)	49 620	54 620
Concertation Ville-Émard et Côte-Saint-Paul (Maison d'entraide St-Paul et Émard)	69 620	70 120
Conseil Local des Intervenants Communautaires de Bordeaux-Cartierville (CLIC) (Carrefour jeunesse emploi Ahuntsic Bordeaux-Cartierville)	101 720	51 620
Conseil Local des Intervenants Communautaires de Bordeaux-Cartierville (CLIC) – RUI Laurentien/Grenet (Carrefour jeunesse-emploi Ahuntsic Bordeaux-Cartierville)	—	45 000
Conseil Local des Intervenants Communautaires de Bordeaux-Cartierville (CLIC) – Un milieu ouvert sur ses écoles (Carrefour jeunesse-emploi Ahuntsic Bordeaux-Cartierville)	50 000	60 000
Corbeille – Bordeaux-Cartierville (La)	50 000	70 000
Coup de pouce jeunesse de Montréal-Nord	74 445	109 570
Entre parents de Montréal-Nord	114 700	117 000
Famijeunes	193 855	197 855
Fondation de la Visite (La)	100 000	125 000
Fourchettes de l'Espoir (Les)	98 000	100 000
Grands Frères Grandes Sœurs de l'Ouest de l'Île (Les)	129 160	131 760



## ALLOCATIONS AUX ORGANISMES (SUITE)

Exercice terminé le 31 mars 2015

	2015	2014
	\$	\$
<b>Comité territorial Nord de l'île, Sud-Ouest de l'île et Ouest de l'île (suite)</b>		
Groupe d'Actions Locales Terrain – GALT (Opération Jeunesse Ville-Émard/Côte-St-Paul)	—	72 000
Halte-femmes de Montréal-Nord	130 995	133 695
Institut Pacifique	179 673	211 673
J'apprends avec mon enfant (JAME)	50 400	50 000
Madame prend congé (Centre des femmes de Pointe-Saint-Charles)	77 820	79 420
Maison d'entraide St-Paul et Émard	138 200	141 000
Maison des parents de Bordeaux-Cartierville (La)	98 000	100 000
Montréal-Nord en santé (Un itinéraire pour tous)	99 620	49 620
Mouvement jeunesse Montréal-Nord (café-jeunesse multiculturel)	102 725	104 825
Nutri-Centre LaSalle	116 600	119 000
Pause-Famille	82 040	83 740
P'tite maison de Saint-Pierre – Implantation – développement	—	40 000
P'tite maison de Saint-Pierre	39 200	—
P.O.P.I.R. – Comité logement	135 820	138 620
Projet communautaire de Pierrefonds	69 975	71 375
Projet P.A.L.	198 477	202 577
Rap Jeunesse (Rue-Action-Prévention), programme Éducateur de rue	102 900	105 000
Regroupement information-logement de Pointe-Saint-Charles (R.I.L.)	78 400	80 000
Ressources 3e âge Lachine (La Théière)	114 950	117 250
Service de nutrition et d'action communautaire (SNAC)	128 400	131 000
Solidarité Ahuntsic (Service de nutrition et d'action communautaire – SNAC)	117 620	127 620
Solidarité Saint-Henri (Comité d'éducation aux adultes de la Petite-Bourgogne et de Saint-Henri – CÉDA)	52 620	52 620
Station Familles	49 600	50 000
Table de développement social de LaSalle (Club Garçons et Filles de LaSalle)	49 620	49 620
Table de quartier du Nord-Ouest de l'Île de Montréal (Maison des jeunes A-MA-BAIE)	54 620	54 620
Table de quartier sud de l'Ouest-de l'île (IQSOI) (Centre des ressources communautaire de l'Ouest-de l'île)	25 233	25 733
Toujours ensemble	274 803	280 403
Travail de rue/Action communautaire (TRAC)	191 800	195 700
Un itinéraire pour tous	127 400	130 000
	<b>8 360 650</b>	<b>8 855 513</b>

## ANNEXE

# ALLOCATIONS AUX ORGANISMES (SUITE)

Exercice terminé le 31 mars 2015

	2015	2014
	\$	\$
<b>Comité territorial Centre-Est de l'île, Laval et Est de l'île</b>		
Action centre-ville (Montréal)	119 600	122 000
Antre-Jeunes de Mercier-Est (L)	57 300	76 500
Association coopérative d'économie familiale de l'Est de Montréal (ACEF)	135 240	138 040
Association coopérative d'économie familiale de l'Île-Jésus (ACEF)	163 700	167 000
Association coopérative d'économie familiale du Centre de Montréal (Option consommateurs)	116 745	119 145
Association lavalloise de parents et amis pour le bien-être mental (ALPABEM)	81 300	93 000
Association pour aînés résidant à Laval	93 420	93 820
Ateliers d'éducation populaire du Plateau	114 520	116 820
Au coup de pouce Centre-Sud	76 110	77 710
Auberge du cœur l'Escalier (Les Habitations l'Escalier de Montréal)	96 000	98 000
Bureau d'aide et d'assistance familiale Place Saint-Martin	79 300	94 300
Carrefour d'alimentation et de partage Saint-Barnabé	78 400	110 000
Carrefour des femmes d'Anjou	74 700	76 200
Carrefour Familial Hochelaga	181 150	175 550
Carrefour familial Les Pitchou	169 687	173 187
Carrefour Parenfants (Les enfants de l'espoir de Maisonneuve)	63 700	65 000
Carrefour de Ressources en Interculturel (CRIC)	83 300	85 000
CCSE Maisonneuve	166 730	170 130
Centre communautaire Almage	100 900	103 000
Centre communautaire Le Rendez-vous des aînés(es) (Laval)	73 100	74 600
Centre communautaire Val-Martin	189 100	193 000
Centre d'éducation et d'action des femmes de Montréal	98 000	100 000
Centre d'implication libre de Laval (C.I.L.L.)	91 678	93 138
Centre de bénévolat et moisson Laval	232 075	236 775
Centre de promotion communautaire Le Phare	107 800	114 650
Centre des aînés du réseau d'entraide de Saint-Léonard	81 440	83 140
Centre des femmes de Laval (Le)	130 800	133 500
Centre des femmes de Rivière-des-Prairies	83 300	85 000
Chez-nous de Mercier-Est (Le)	120 000	130 500
Chic Resto Pop (Le)	106 320	126 320
CHOC Carrefour d'HOmmes en Changement	103 175	105 275
Comité d'animation du troisième âge de Laval (CATAL)	66 600	68 000
Comité de développement local de Chomedey (CDLC) (Centre communautaire Val-Martin)	44 100	45 000
Comité logement du Plateau Mont-Royal	124 515	127 015

## ALLOCATIONS AUX ORGANISMES (SUITE)

Exercice terminé le 31 mars 2015

	2015	2014
	\$	\$
<b>Comité territorial Centre-Est de l'île, Laval et Est de l'île (suite)</b>		
Concertation Anjou (Carrefour Solidarité Anjou)	49 620	49 620
Concertation Anjou – Revitalisation de la Place Chaumont (Carrefour Solidarité Anjou)	32 000	38 000
Concertation Saint-Léonard (Accueil aux immigrants de l'Est de Montréal)	49 620	49 620
Corporation de développement communautaire Action Solidarité Grand Plateau (La Maison d'Aurore)	51 620	51 620
Corporation de développement communautaire Centre-Sud (Au coup de pouce Centre-Sud)	94 720	95 620
Corporation de développement communautaire de la Pointe – Région Est de Montréal (Association de loisirs des personnes handicapées physiques de Montréal Alpha)	89 120	94 120
Corporation de développement communautaire de Laval (CDC)	83 300	85 000
Corporation de développement communautaire de Rivière-des-Prairies (CDC-RDP) (Centre des femmes de Rivière-des-Prairies)	52 620	52 620
Corporation de développement communautaire de Rivière-des-Prairies – Les jardins Skawanoti (CDC-RDP) (Centre des femmes de Rivière-des-Prairies)	23 900	32 000
Corporation de développement communautaire de Rivière-des-Prairies – Transport collectif (CDC-RDP) (Centre des femmes de Rivière-des-Prairies)	–	40 000
Diapason-Jeunesse	103 400	105 500
Entraide Pont-Viau/Laval-des-Rapides (L')	109 800	112 000
Épilepsie Montréal Métropolitain	–	137 100
Escale Famille Le Triolet	112 100	114 400
Groupe d'entraide de Mercier-Ouest (GEMO)	68 600	70 000
Infologis de l'est de l'île de Montréal	131 300	134 000
Initiative locale Saint-François en action (Centre Défi-Jeunesse de Saint-François)	58 800	60 000
Inter-action du quartier Peter-McGill (YMCA du Québec)	54 620	54 620
Je Passe Partout	133 800	136 500
Je réussis	129 848	132 448
Maison À Petits Pas (La)	90 010	106 160
Maison d'Aurore (La)	127 705	130 430
Maison de la famille Cœur-à-Rivière	67 600	69 000
Maison de la Famille de Saint-François	105 800	108 000
Maison de la famille de Saint-Léonard	49 000	80 000
Maison de Quartier de Fabreville (La)	176 400	180 000
Maison des Enfants de l'île de Montréal (La)	134 300	137 000
Maison des enfants le Dauphin de Laval	49 000	50 000
Maison des familles de Mercier-Est (La)	123 300	139 000
Mercier-Ouest, Quartier en santé	77 520	78 020

## ANNEXE

# ALLOCATIONS AUX ORGANISMES (SUITE)

Exercice terminé le 31 mars 2015

	2015	2014
	\$	\$
<b>Comité territorial Centre-Est de l'île, Laval et Est de l'île (suite)</b>		
Parentèle de Laval (La)	125 423	128 023
Passages: ressources pour jeunes femmes en difficulté	122 540	125 040
Plein Milieu	76 733	78 333
Projet Changement – centre communautaire pour aînés	172 731	176 231
Projet Harmonie (Le)	49 000	50 000
Projet T.R.I.P. (toxicomanie, relation d'aide, information, prévention)	93 100	95 000
Radio centre-ville Saint-Louis	—	105 000
Regroupement des familles monoparentales et recomposées de Laval (Le)	117 864	118 764
Regroupement interculturel de St-Léonard – Rapprochement interculturel (Accueil aux immigrants de l'Est de Montréal)	—	54 000
Relais communautaire de Laval (Le)	80 400	82 000
Relance Jeunes et Familles (La)	182 675	185 825
Resto Plateau	49 000	50 000
Ruelle de l'Avenir	191 000	215 000
Santropol Roulant	68 600	70 000
Sentier Urbain – Partenariat et mobilisation citoyenne	49 000	18 000
Service d'aide communautaire Anjou	204 900	209 100
Service d'éducation et de sécurité alimentaire de Mercier-Est (SÉSAME)	63 700	65 000
Solidarité Mercier-Est	121 620	131 620
Spectre de rue	47 334	48 334
Table de concertation du Faubourg Saint-Laurent (YMCA du Québec)	54 120	54 120
Table de quartier Hochelaga-Maisonneuve (La) – (Le Chic Resto Pop)	52 620	52 620
Table Ronde de Saint-Léonard (La)	112 700	115 000
Travail de Rue Île de Laval (TRIL)	49 000	50 000
Yellow Door Elderly Project/La Porte Jaune	56 050	57 150
	<b>8 273 338</b>	<b>8 926 873</b>

## ALLOCATIONS AUX ORGANISMES (SUITE)

Exercice terminé le 31 mars 2015

	2015	2014
	\$	\$
<b>Renforcement des compétences et du leadership</b>		
Bénévoles d'affaires	49 000	50 000
Centre de formation populaire C.F.P.	164 750	156 600
Centre de formation populaire C.F.P. – ÉvalPop	247 900	253 000
Centre des organismes communautaires (COCO)	125 400	128 000
Centre St-Pierre, programme de formation (Centre St-Pierre)	159 700	163 000
Collectif d'animation urbaine L'Autre Montréal	—	70 000
Corporation de développement communautaire de Longueuil – Formation (Hébergement La Casa Bernard-Hubert)	76 600	70 000
Dynamo – Point de bascule (Dynamo ressource en mobilisation des collectivités)	104 900	127 975
Dynamo – Programme Leadership rassembleur <sup>MC</sup>	161 618	205 775
Relais-femmes, programme de formation (Maison Parent-Roback)	68 600	70 000
SEIIM – Soutien aux pratiques inclusives dans un contexte de diversité	—	60 203
	<b>1 158 468</b>	1 354 553
<b>Allocations diverses</b>	<b>1 826 045</b>	1 761 332
<b>Total</b>	<b>43 150 979</b>	46 415 738



**Merci!**





*The English version of this publication is available upon request by calling Centraide of Greater Montreal at 514 288-1261 or by sending an email at [communications@centraide-mtl.org](mailto:communications@centraide-mtl.org).*

Les photos de cette publication ont été prises dans des organismes appuyés par Centraide.

### ***L'Ancre des Jeunes***

Homme au chandail vert (p. 4). Jeune homme et son professeur de photographie (p. 8).

### ***En Marge 12-17***

Deux femmes (p. 4).

### ***Croisée de Longueuil***

Deux bénévoles avec des dossards (p. 4).

### ***Je Passe Partout***

Petit garçon devant le tableau (p. 7).

### ***L'Envol des femmes***

Deux femmes qui cuisinent (p. 7).

### ***Centre d'intégration à la vie active pour les personnes vivant avec un handicap physique (C.I.V.A.)***

Joueur de basketball (p. 7).

### ***Centre de femmes du Haut-Richelieu***

Gens discutant à table (p. 7).

Femme au tablier beige (p. 8).

### ***Santropol Roulant***

Dame qui se berce (p. 9).

Jeune homme au chapeau rouge (p. 51).

### ***Maison de la famille (Centre communautaire Val-Martin)***

Dame devant un cadre (p. 9).

### ***Action Communiterre***

Fillettes dans le jardin (p. 50).

Autres sources non répertoriées:

Fillettes (p. 51).

493, rue Sherbrooke Ouest  
Montréal (Québec) H3A 1B6  
Tél.: 514 288-1261  
centraide-mtl.org

